


Anleitung zur Online-Registrierung

1. Bitte klicken Sie **ANMELDUNG** auf der Startseite der Webseite <https://tagung.id-germanistenverband.org/2021/>, der sich in der oberen rechten Ecke befindet.



2. Andere Optionen können auch über den Button  direkt unter der Beschreibung der Daten vorgenommen werden.

3. Sie kommen in den Registrierungslink.



Registrieren

- Bitte klicken Sie auf die Option
- Im Registrierungsmenü gibt es mehrere Felder, die wie unten gezeigt ausgefüllt werden müssen.

Die mit dem Zeichen * versehenen Daten müssen ausgefüllt werden, damit der Registrierungsprozess erfolgreich verläuft.

IGV
Institutionen für Gesundheitswissenschaften

STARTSEITE REGISTRIEREN EINLOGGEN PASSWORT ZURÜCKSETZEN

E-Mail *
Email
Bitte geben Sie eine gültige E-Mail-Adresse ein.

Passwort *
Password
Bitte geben Sie einen Benutzernamen ein

Passwort wiederholen *
Repeat Password
Bitte wiederholen Sie Ihr Passwort

Startseite
Registrieren
Einloggen
Passwort zurücksetzen

Kontoinformation

Füllen Sie bitte dieses Formular aus.

Anrede *
Wählen Sie ...

Teilnahmestatus *
Wählen Sie ...

Vorname *
(mit dem Titel)

Nachname *
(mit dem Titel)

Telefon/WhatsApp (mit Vorwahl)
z. B. (+62)

Personal URL (z. B. Scopus ID, Research Gate, ORCID, Google Scholar, usw.)
optional

Institution *
chuaka

Sicherheitscode (erforderlich)
x f l a

- In der Spalte "Anmeldeinformationen" schreiben Sie Ihre E-Mail-Adresse und Ihr Passwort, mit denen Sie sich in das Abstract-Hochladen-System einloggen.

Anmeldeinformation

E-Mail *
Email
Bitte geben Sie eine gültige E-Mail-Adresse ein.

Passwort *
Password
Bitte geben Sie einen Benutzernamen ein

Passwort wiederholen *
Repeat Password
Bitte wiederholen Sie Ihr Passwort

7. Für die E-Mail-Eingabe verwenden Sie bitte eine aktive E-Mail wie im folgenden Beispiel.

E-Mail *

Bitte geben Sie eine gültige E-Mail-Adresse ein.

8. Die Eingabe von "Passwort" muss mindestens 5 bis 14 Zeichen lang sein und mindestens eine Ziffer enthalten.

Passwort *

Bitte geben Sie einen Benutzernamen ein

Password Requirement

- Must be between 5 and 14 characters
- Must have at least one number
- Must match repeat password

Bitte geben Sie einen Benutzernamen ein

Bitte wiederholen Sie das Passwort

9. Die Passwordeingabe kann erfolgreich sein, wenn alle Anfragen mit einem grünen Zeichen versehen sind.

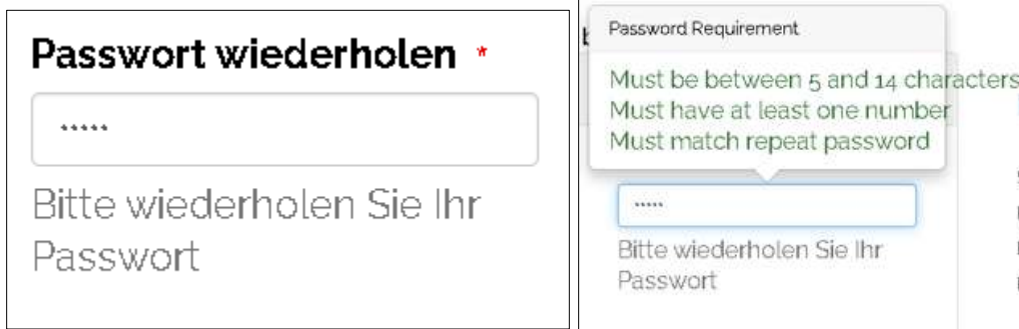
Password Requirement

- Must be between 5 and 14 characters
- Must have at least one number
- Must match repeat password

Bitte geben Sie einen Benutzernamen ein

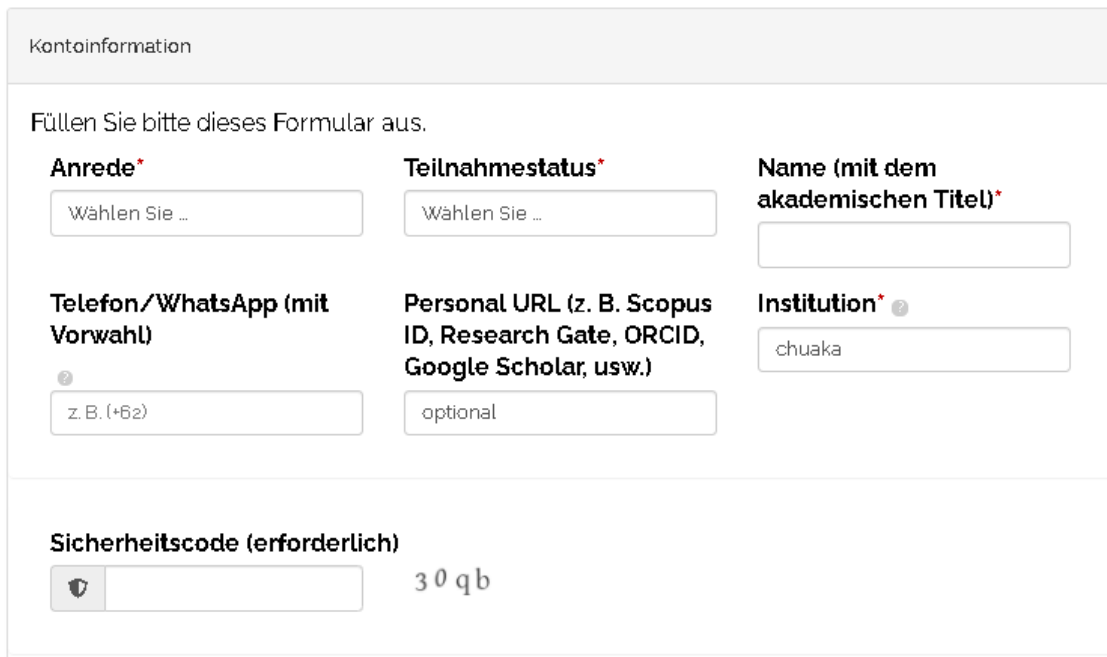
Bitte wiederholen Sie das Passwort

10. Bitte geben Sie bei der nächsten Option, wie unten gezeigt, Ihr Passwort wieder ein.



The image shows two versions of a password confirmation form. The left version is the standard form with the title "Passwort wiederholen" and a text prompt "Bitte wiederholen Sie Ihr Passwort". The right version shows a tooltip titled "Password Requirement" with the following text: "Must be between 5 and 14 characters", "Must have at least one number", and "Must match repeat password".

11. In der Spalte "Kontoinformationen" schreiben Sie Ihre persönliche Daten. Die Daten bestehen aus Anrede, Teilnahmestatus, Name (mit dem akademischen Titel), Telefon/WhatsApp (mit Vorwahl), Persönliche URL, Institution und Sicherheitscode.



The image shows a registration form titled "Kontoinformation". It contains the following fields:

- Anrede***: A dropdown menu with the text "Wählen Sie ...".
- Teilnahmestatus***: A dropdown menu with the text "Wählen Sie ...".
- Name (mit dem akademischen Titel)***: A text input field.
- Telefon/WhatsApp (mit Vorwahl)**: A text input field with a small globe icon and the text "z. B. (+62)".
- Personal URL (z. B. Scopus ID, Research Gate, ORCID, Google Scholar, usw.)**: A text input field with the text "optional".
- Institution***: A text input field with the text "chuaka".
- Sicherheitscode (erforderlich)**: A text input field with a shield icon and the text "3 0 q b".

12. Im Anrede-Menü gibt es mehrere Optionen wie in der folgenden Abbildung gezeigt, bitte wählen Sie nach Ihren Angaben.



The image shows a dropdown menu titled "Anrede*" with the following options:

- Wählen Sie ...
- Wählen Sie ...
- Herr
- Frau

13. Der Teilnahmezustand umfasst Ihren Teilnahmezustand, entweder als Teilnehmer, Referent oder als Gutachter. Bitte wählen Sie eine dieser Optionen aus

Teilnahmezustand*

Wählen Sie ...

Wählen Sie ...

Teilnehmer/in

Referent/in

Reviewer/in

14. Auf dieser Spalte schreiben Sie Ihren Namen mit dem akademischen Titel. Diese Datei würde für das Zertifikat gebraucht.

Name (mit dem akademischen Titel)*

15. Schreiben Sie Ihre Telefonnummer/WhatsApp-Nummer.

Telefon/WhatsApp (mit Vorwahl)

?

(+6285239994928)|

16. Dieses Personal URL Feld ist optional und kann ausgefüllt oder leer gelassen werden.

Personal URL (z. B. Scopus ID, Research Gate, ORCID, Google Scholar, usw.)

optional|

17. Schreiben Sie Ihre Institution auf dieser Spalte zum Beispiel Universität oder andere Institution.

Institution* ⓘ

18. Bitte geben Sie vorgegebene Sicherheitscode (Buchstaben und Zahlen oder nur Buchstaben) ein.

Sicherheitscode (erforderlich)

 x f l a

Registrieren

19. Klicken Sie

20. Nach der Registrierung erscheinen die untenstehenden Informationen. Dies bedeutet, dass Sie sich erfolgreich registriert haben. Als Nachweis erhalten Sie eine E-Mail.

IGV
Indonesischer Germanistenverband

STARTSEITE REGISTRIEREN EINLOGGEN PASSWORT ZURÜCKSETZEN

Registrieren Sie bis zum 31. August 2021

Vielen Dank für die Registrierung! Sie können sich jetzt direkt [einloggen](#). Username:
Emailadresse

MEIN PROFIL

Startseite
Registrieren
Einloggen
Passwort zurücksetzen

@ Indonesischer Germanistenverband

21. Sie können sich mit dem Benutzernamen: "Emailadresse" einloggen.

Viel Erfolg!